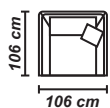
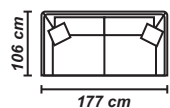


Caracteristici

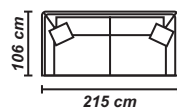
Structura de rezistență este realizată din lemn masiv de fag, plăci din așchii și fibre de lemn, iar confortul este asigurat de pernele de șezut și spătar umplute cu pene de gâscă și puf siliconat, așezate pe o împletitură de chingă elastică. Picioarele sunt din lemn masiv de fag.



Fotoliu Fix



Canapea 2L



Canapea 3L

